

Μαθαίνουμε να
ξεχωρίζουμε σωστά
τις μέδουσες
στην Ελλάδα




Οδηγός αναγνώρισης



Εκπαιδευτικός οδηγός θαλάσσιας αναγνώρισης

Πώς αναγνωρίζουμε σωστά την *Aequorea forskalea*



Χρώμα: σχεδόν διάφανο ή υπολευκό



Καμπάνα: λεπτή, επίπεδη, σχεδόν σαν γυαλί



Ακτίνες: φαίνονται καθαρά σαν ακτινωτές γραμμές



Πλοκάμια: πολλά, πολύ λεπτά και διακριτικά



Oral arms: δεν έχει εμφανείς στοματικούς βραχίονες



Τσίμπημα: συνήθως ήπιο, αλλά δεν αγγίζουμε ποτέ τη μέδουσα

Γρήγορη αναγνώριση



Πολύ
διάφανη όψη



Καθαρές
ακτίνες στην
καμπάνα



Χωρίς εμφανείς
oral arms



Αν δεν είμαστε σίγουροι, δεν αγγίζουμε ποτέ τη μέδουσα.

Πώς αναγνωρίζουμε σωστά την *Aurelia aurita*



Χρώμα: σχεδόν διάφανο, υπολευκό ή ελαφρά γαλαζωπό



Καμπάνα: λεπτή, επίπεδη, κυκλική και πολύ διαφανής



Στοματικοί βραχίονες: 4 κοντοί, λεπτοί και διακριτικοί



Πλοκάμια: πολλά, πολύ λεπτά και κοντά περιφερειακά πλοκάμια



Χαρακτηριστικό γνώρισμα: 4 πεταλοειδείς / "πεταλοειδείς" γονάδες στο κέντρο της καμπάνας



Όψη: απαλή, "φεγγαρένια", σχεδόν σαν διάφανος δίσκος



Τσίμπημα: συνήθως πολύ ήπιο, αλλά δεν αγγίζουμε ποτέ τη μέδουσα

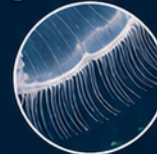
Γρήγορη αναγνώριση



4 πεταλοειδή σχήματα στο κέντρο



Πολύ διάφανη επίπεδη καμπάνα




Λεπτά, κοντά περιφερειακά πλοκάμια



Αν δεν είμαστε σίγουροι, δεν αγγίζουμε ποτέ τη μέδουσα.

Πώς αναγνωρίζουμε σωστά την *Carybdea marsupialis*



Χρώμα: σχεδόν διάφανο, υπολευκό ή ελαφρά γαλαζωπό



Καμπάνα: κυβόσχημη / τετραγωνισμένη, πιο ψηλή και συμπαγής από τις κοινές μέδουσες



Πλοκάμια: 4 μακριά, λεπτά πλοκάμια — ένα σε κάθε γωνία



Στοματικοί βραχίονες: δεν έχει μακριούς, εμφανείς στοματικούς βραχίονες όπως άλλες μέδουσες



Χαρακτηριστικό γνώρισμα: 4 γωνίες και 4 πλοκάμια, με σχήμα σαν μικρό 'κουτί'



Όψη: μικρή, σχεδόν αόρατη στο νερό, αλλά με πολύ χαρακτηριστική κυβική καμπάνα



Τσίμπημα: επώδυνο και δυνητικά έντονο — δεν αγγίζουμε ποτέ τη μέδουσα



Κυβόσχημη
καμπάνα



4 πλοκάμια
στις 4 γωνίες



Σχεδόν
διάφανη όψη



Αν δεν είμαστε σίγουροι, δεν αγγίζουμε ποτέ τη μέδουσα.

Πώς αναγνωρίζουμε σωστά την *Cassiopea andromeda*



Χρώμα: κιτρινωπό, καφετί, πρασινωπό ή υπολευκό, συχνά με λευκές κηλίδες / στίγματα



Καμπάνα: σχετικά επίπεδη και στρογγυλή, βρίσκεται ανάποδα πάνω στον βυθό



Στοματικοί βραχίονες: πολλοί, διακλαδιζόμενοι, φουντωτοί, σαν "λουλούδι" ή "κουνουπίδι"



Πλοκάμια: δεν ξεχωρίζουν εύκολα — το πάνω μέρος κυριαρχείται από τους βραχίονες



Χαρακτηριστικό γνώρισμα: ζει και φαίνεται 'ανάποδα', με τους βραχίονες προς τα πάνω



Όψη: μοιάζει περισσότερο με θαλάσσιο λουλούδι ή ανεμώνη παρά με κλασική μέδουσα



Τσίμπημα: μπορεί να προκαλέσει ερεθισμό — δεν αγγίζουμε ποτέ τη μέδουσα

Γρήγορη αναγνώριση



Ανάποδα
στον βυθό



Φουντωτοί
βραχίονες



Σαν λουλούδι /
κουνουπίδι



Αν δεν είμαστε σίγουροι, δεν αγγίζουμε ποτέ τη μέδουσα.

Πώς αναγνωρίζουμε σωστά την *Chrysaora hysoscella*



Χρώμα: υπολευκό, κιτρινωπό, μελί ή καστανόξανθο, με σκούρες καφέ ακτίνες



Καμπάνα: σχετικά επίπεδη, με χαρακτηριστικό ακτινωτό σχέδιο σαν 'πυξίδα'



Στοματικοί βραχίονες: 4 μακριοί, κυματιστοί και πολύ εμφανείς



Πλοκάμια: πολλά, μακριά και λεπτά περιφερειακά πλοκάμια



Όψη: πολύ χαρακτηριστική λόγω του σκούρου ακτινωτού σχεδίου στην καμπάνα



Τσίμπημα: μπορεί να είναι επώδυνο — δεν αγγίζουμε ποτέ τη μέδουσα


• Γρήγορη αναγνώριση •



Καφέ 'πυξίδα' στην καμπάνα



4 μακριοί στοματικοί βραχίονες



Πολλά μακριά πλοκάμια



Αν δεν είμαστε σίγουροι, δεν αγγίζουμε ποτέ τη μέδουσα.

Πώς αναγνωρίζουμε σωστά την *Cotylorhiza tuberculata*



Χρώμα: κιτρινωπό, λευκωπό ή μπεζ, με έντονο κίτρινο/πορτοκαλί κέντρο



Καμπάνα: πλατιά, σχετικά επίπεδη, σαν 'τηγανητό αυγό'



Στοματικοί βραχίονες: κοντοί, φουντωτοί, με μικρά 'κουμπάκια' στις άκρες



Πλοκάμια: δεν έχει μακριά περιφερειακά πλοκάμια



Όψη: πολύ χαρακτηριστική, με κεντρικό θολωτό 'κρόκο'



Τσίμπημα: συνήθως ήπιο, αλλά δεν αγγίζουμε ποτέ τη μέδουσα

• Γρήγορη αναγνώριση •



Σαν
τηγανητό
αυγό



Κίτρινο /
πορτοκαλί
κέντρο




Χωρίς
μακριά
πλοκάμια



Αν δεν είμαστε σίγουροι, δεν αγγίζουμε ποτέ τη μέδουσα.

Πώς αναγνωρίζουμε σωστά την *Discomedusa lobata*



1. **Χρώμα:** σχεδόν διάφανη έως λευκωπή, υαλώδης



2. **Καμπάνα:** πλατιά, πεπλατυσμένη, σαν δίσκος



3. **Κεντρικό γνώρισμα:** έντονος λευκός δακτύλιος γονάδων μέσα στην καμπάνα



4. **Στοματικοί βραχίονες:** 4, σχετικά κοντοί και κρεμαστοί



5. **Πλοκάμια:** πολλά λεπτά περιφερειακά πλοκάμια γύρω από το χείλος



6. **Χαρακτηριστικό γνώρισμα:** επίπεδη διαφανής 'ομπρέλα' με λευκό δαχτυλίδι



7. **Μέγεθος:** συνήθως έως περίπου 15 εκ. διάμετρος



8. **Τσίμπημα:** ήπιο, αλλά δεν αγγίζουμε ποτέ τη μέδουσα

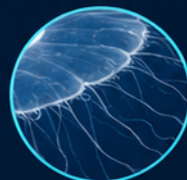
Γρήγορη αναγνώριση



Πεπλατυσμένη
καμπάνα



Λευκός
δακτύλιος



Λεπτά
περιφερειακά
πλοκάμια



Αν δεν είμαστε σίγουροι, δεν αγγίζουμε ποτέ τη μέδουσα.

Πώς αναγνωρίζουμε σωστά την *Drymonema dalmatinum*



1. Χρώμα: σχεδόν διάφανο, γαλακτώδες λευκό έως απαλό ροζ — μερικές φορές με ροζ ή κοκκινωπό κέντρο



2. Καμπάνα: πολύ μεγάλη, πλατιά και σχετικά επίπεδη, με παχύτερο κέντρο και λεπτότερο περιθώριο



3. Στοματικοί βραχίονες: 4 πολύ φαρδείς, διπλωμένοι σαν πέπλο ή κουρτίνα, σχεδόν όσο η διάμετρος της καμπάνας



4. Πλοκάμια: πολλά, πολύ λεπτά και μακριά, κρέμονται κάτω από την καμπάνα και γύρω από τους βραχίονες



5. Χαρακτηριστικό γνώρισμα: πυκνή 'κουρτίνα' από στοματικούς βραχίονες στο κέντρο και πολλά τριχοειδή πλοκάμια



6. Όψη: μοιάζει με μεγάλη 'χαίτη' ή κουρτίνα από νημάτια κάτω από μια φαρδιά καμπάνα



7. Μέγεθος: εντυπωσιακά μεγάλη μέδουσα — η καμπάνα μπορεί να γίνει πολύ μεγάλη



8. Τσίμπημα: μπορεί να τσιμπήσει — δεν αγγίζουμε ποτέ τη μέδουσα


Γρήγορη αναγνώριση



Πλατιά,
μεγάλη
καμπάνα



4 φαρδείς
βραχίονες
σαν πέπλο




Πολλά μακριά,
λεπτά
πλοκάμια



Αν δεν είμαστε σίγουροι, δεν αγγίζουμε ποτέ τη μέδουσα.

Πώς αναγνωρίζουμε σωστά την *Leucothea multicornis*



1. Χρώμα: σχεδόν διάφανο έως γαλακτώδες, με ιριδίζουσες γραμμές όταν πέφτει φως



2. Σχήμα σώματος: επιμήκες, πεπλατυσμένο και λοβωτό, όχι καμπάνα μέδουσας



3. Λοβοί: 2 μεγάλοι λοβοί που ανοίγουν στα πλάγια του σώματος



4. Αυτίδια: 4 μακριά, κυματιστά αυτίδια γύρω από το στόμα



5. Χτένια / σειρές κροσσών: 8 λαμπερές σειρές κατά μήκος του σώματος



6. Χαρακτηριστικό γνώρισμα: πολλές μικρές θηλές / παπίλες στην επιφάνεια και στους λοβούς



7. Πλοκάμια: 2 λεπτά πλοκάμια, συχνά δυσδιάκριτα ή μαζεμένα



8. Τσίμπημα: δεν τσιμπά — είναι ακίνδυνο για τον άνθρωπο


Γρήγορη αναγνώριση



2 μεγάλοι
λοβοί



Θηλές /
παπίλες
στο σώμα




8 ιριδίζουσες
σειρές



Είναι κτενοφόρο, όχι μέδουσα — δεν τσιμπά.

Πώς αναγνωρίζουμε σωστά την *Mnemiopsis leidyi*



Χρώμα: σχεδόν διάφανο ή γαλακτώδες, με ιριδίζουσες γραμμές όταν πέφτει φως



Σχήμα σώματος: επιμήκης, ωοειδές ή σαν διαφανές “καρύδι της θάλασσας”



Στοματικοί λοβοί: 2 μεγάλοι λοβοί που ανοίγουν προς τα εμπρός, με μικρότερους λοβούς από κάτω



Χτένια / σειρές κροσσών: 8 λαμπερές σειρές κατά μήκος του σώματος — συχνά φαίνονται σαν ουράνιο τόξο



Πλοκάμια: 2 πολύ λεπτά πλοκάμια, συχνά δύσκολα ορατά ή αναδιπλωμένα



Χαρακτηριστικό γνώρισμα: δεν έχει “καμπάνα” όπως οι μέδουσες — ξεχωρίζει από τις κτενοειδείς ιριδίζουσες σειρές




Όψη: εύθραυστο, ζελατινώδες κτενοφόρο, συχνά μοιάζει με διάφανο σακουλάκι που λάμπει



Τσίμπημα: δεν τσιμπά — είναι ακίνδυνο για τον άνθρωπο

Γρήγορη αναγνώριση



8 ιριδίζουσες
σειρές χτενιών



2 μεγάλοι
στοματικοί λοβοί



Διάφανο σώμα,
όχι μέδουσα



Είναι κτενοφόρο, όχι μέδουσα — δεν τσιμπά.

Πώς αναγνωρίζουμε σωστά την *Olindias muelleri*



Χρώμα: σχεδόν διάφανο, με ελαφρά γαλαζοπράσινη όψη · συχνά φαίνονται 4 ροζ-ερυθρές ακτίνες στο εσωτερικό



Καμπάνα: μικρή, διάφανη, θολωτή / ημισφαιρική



Στοματική περιοχή: μικρή και διακριτική — δεν έχει μεγάλους, φουντωτούς στοματικούς βραχίονες



Πλοκάμια: πολλά λεπτά περιφερειακά πλοκάμια, αρκετά με μπλε ή μωβ άκρα



Χαρακτηριστικό γνώρισμα: 4 ροζ-κόκκινες ακτίνες / γονάδες σαν σταυρός μέσα στην καμπάνα



Όψη: πολύ λεπτεπίλεπτη μέδουσα, σχεδόν 'γυάλινη', συχνά κοντά σε λιβάδια Ποσειδωνίας



Τσίμπημα: μπορεί να είναι επώδυνο — δεν αγγίζουμε ποτέ τη μέδουσα

Γρήγορη αναγνώριση



4 ροζ ακτίνες
μέσα στην
καμπάνα



Διάφανη
θολωτή
καμπάνα




Πολλά πλοκάμια
με μπλε άκρα



Αν δεν είμαστε σίγουροι, δεν αγγίζουμε ποτέ τη μέδουσα.

Πώς αναγνωρίζουμε σωστά την *Pelagia noctiluca*



Χρώμα: ροζ, μωβ ή λιλά



Καμπάνα: θολωτή, σχετικά παχιά, με μικρές κηλίδες / εξογκώματα



Στοματικοί βραχίονες: 4 μακριοί, κυματιστοί και πολύ εμφανείς



Πλοκάμια: 8 μακριά, λεπτά περιφερειακά πλοκάμια



Όψη: πιο χρωματιστή και 'στικτή', όχι διάφανη σαν γυαλί



Τσίμπημα: δυνατό, συχνά επώδυνο — δεν αγγίζουμε ποτέ τη μέδουσα

• Γρήγορη αναγνώριση •



Ροζ-μωβ
χρώμα



Στικτή
καμπάνα



Μακριοί
στοματικοί
βραχίονες και
πλοκάμια



Αν δεν είμαστε σίγουροι, δεν αγγίζουμε ποτέ τη μέδουσα.

Πώς αναγνωρίζουμε σωστά την *Phyllorhiza punctata*



1. **Χρώμα:** ημιδιάφανο καφέ-μπλε ή μπεζ-καφέ, με πολλές λευκές βούλες σε όλη την καμπάνα



2. **Καμπάνα:** μεγάλη, στρογγυλή / ημισφαιρική, λεία και χαρακτηριστικά στικτή



3. **Στοματικοί βραχίονες:** 8 χοντροί, διακλαδιζόμενοι και 'φουντωτοί', σαν μικρά κουνουπίδια από κάτω



4. **Πλοκάμια:** δεν έχει τα τυπικά μακριά περιφερειακά πλοκάμια στο χείλος της καμπάνας



5. **Χαρακτηριστικό γνώρισμα:** οι πυκνές λευκές βούλες στην καμπάνα την κάνουν να ξεχωρίζει αμέσως



6. **Όψη:** στιβαρή, 'γεμάτη' μέδουσα με στικτή ομπρέλα και πλούσιους βραχίονες



7. **Τσίμπημα:** συνήθως ήπιο, αλλά δεν αγγίζουμε ποτέ τη μέδουσα

Γρήγορη αναγνώριση



✓
Καμπάνα
με λευκές
βούλες



✓
8 φουντωτοί
βραχίονες




✓
Καφέ-μπλε /
μπεζ όψη



**Αν δεν είμαστε σίγουροι,
δεν αγγίζουμε ποτέ τη μέδουσα.**

Πώς αναγνωρίζουμε σωστά την *Rhizostoma pulmo*



Χρώμα: λευκωπό, γαλαζωπό ή με μωβ-μπλε περίγραμμα



Καμπάνα: μεγάλη, θολωτή, σαρκώδης



Στοματικοί βραχίονες: παχιοί, φουντωτοί, σαν 'κουνουπίδι'



Πλοκάμια: δεν έχει μακριά, λεπτά πλοκάμια όπως άλλες μέδουσες



Όψη: πιο 'βαριά' και συμπαγής, όχι διάφανη σαν γυαλί



Τσίμπημα: συνήθως ήπιο, αλλά δεν αγγίζουμε ποτέ τη μέδουσα

• Γρήγορη αναγνώριση •



Μεγάλη,
λευκωπή
καμπάνα



Παχιοί
φουντωτοί
στοματικοί
βραχίονες



Χωρίς μακριά
λεπτά
πλοκάμια



Αν δεν είμαστε σίγουροι, δεν αγγίζουμε ποτέ τη μέδουσα.

Πώς αναγνωρίζουμε σωστά την *Rhopilema nomadica*



Χρώμα: υπόλευκο, λευκωπό ή ανοιχτό γαλαζωπό



Καμπάνα: μεγάλη, θολωτή / ημισφαιρική, συμπαγής και λεία, συχνά με πολύ λεπτή κοκκωδη υφή



Στοματικοί βραχίονες: 8 μεγάλοι, παχιοί και διακλαδιζόμενοι, με πολλά νηματοειδή προεκτάματα



Πλοκάμια: δεν έχει τα τυπικά μακριά περιφερειακά πλοκάμια στο χείλος όπως άλλες μέδουσες



Χαρακτηριστικό γνώρισμα: μεγάλη 'συμπαγής' καμπάνα και έντονα ανεπτυγμένοι βραχίονες από κάτω



Όψη: ογκώδης, βαριά μέδουσα, συνήθως πολύ μεγαλύτερη από τις περισσότερες κοινές μεσογειακές μέδουσες



Τσίμπημα: πολύ επώδυνο — δεν αγγίζουμε ποτέ τη μέδουσα

Γρήγορη αναγνώριση



Μεγάλη
θολωτή
καμπάνα



8 διακλαδιζόμενοι
βραχίονες




Υπόλευκη /
γαλαζωπή
όψη



Αν δεν είμαστε σίγουροι, δεν αγγίζουμε ποτέ τη μέδουσα.

Πώς αναγνωρίζουμε σωστά την

Salpa maxima



1. Χρώμα: σχεδόν τελείως διάφανο, υαλώδες, με μικρό πορτοκαλί ή κιτρινωπό εσωτερικό πυρήνα



2. Σχήμα σώματος: επιμήκης, κυλινδρικό ή σαν διαφανές “βαρελάκι” / σωλήνας



3. Ανοίγματα: ανοιχτό και στα 2 άκρα — ένα στόμιο μπροστά και ένα πίσω



4. Μυϊκές ταινίες: διακρίνονται κυκλικές ζώνες / δακτύλιοι πάνω στο σώμα



5. Χαρακτηριστικό γνώρισμα: συχνά εμφανίζεται μόνο του ή σε μακριές αλυσίδες από πολλά ενωμένα άτομα

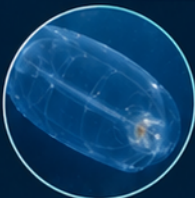


6. Όψη: μοιάζει με διάφανο ζελατινώδες σωληνάκι και όχι με κλασική μέδουσα

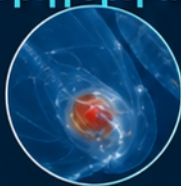


7. Τσίμπημα: ακίνδυνη για τον άνθρωπο — δεν τσιμπά

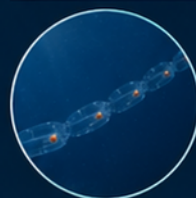
Γρήγορη αναγνώριση



Διάφανο σωληνοειδές σώμα



Μικρός πορτοκαλί πυρήνας



Μόνη ή σε αλυσίδα



Είναι σάλπα, όχι μέδουσα — δεν τσιμπά.